


ДВИЖЕНИЕ РАБОТНИКОВ И НЕПОЛНАЯ ЗАНЯТОСТЬ В ОРГАНИЗАЦИЯХ САХАЛИНСКОЙ ОБЛАСТИ ВО 2 КВАРТАЛЕ 2022 ГОДА

ЧИСЛЕННОСТЬ РАБОТНИКОВ
СПИСОЧНОГО СОСТАВА НА
КОНЕЦ 2 КВАРТАЛА 2022 ГОДА




150,7 ТЫС. ЧЕЛОВЕК

ЧИСЛО ПРИНЯТЫХ
РАБОТНИКОВ



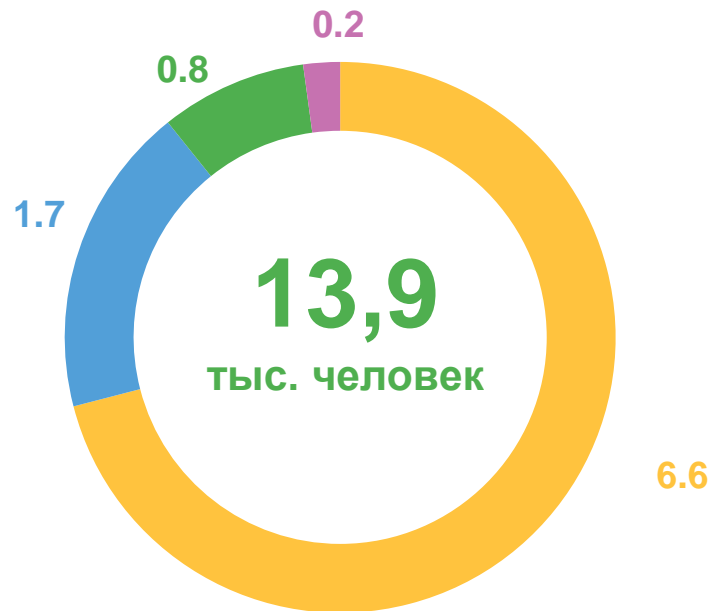
17,0 ТЫС. ЧЕЛОВЕК

ЧИСЛО ВЫБЫВШИХ
РАБОТНИКОВ



16,7 ТЫС. ЧЕЛОВЕК

РАСПРЕДЕЛЕНИЕ РАБОТНИКОВ ОРГАНИЗАЦИЙ ПО ВИДАМ
НЕПОЛНОЙ ЗАНЯТОСТИ
в % к общему количеству работников списочного состава,
находящихся в режиме неполной занятости



- Отпуск без сохранения заработной платы
- Неполное рабочее время по соглашению между работником и работодателем
- Простой по вине работодателя и по причинам, не зависящим от работодателя и работника
- Неполное рабочее время по инициативе работодателя